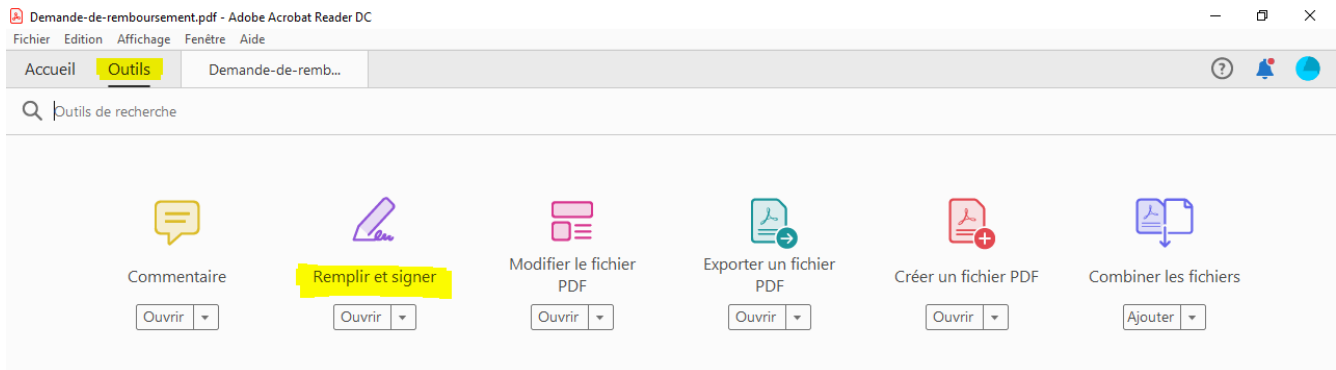


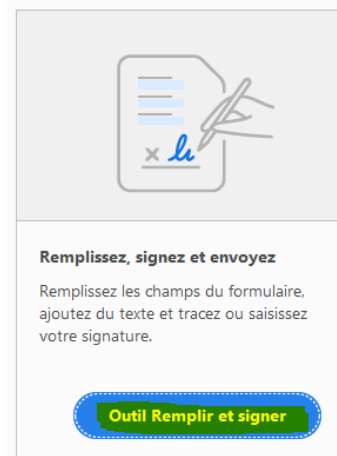
Comment remplir un PDF en ligne

1. Utilisez Acrobat Reader DC ou téléchargez-le : <https://get.adobe.com/fr/reader/>

2. Cliquez sur l'onglet Outils, puis Remplir et Signer

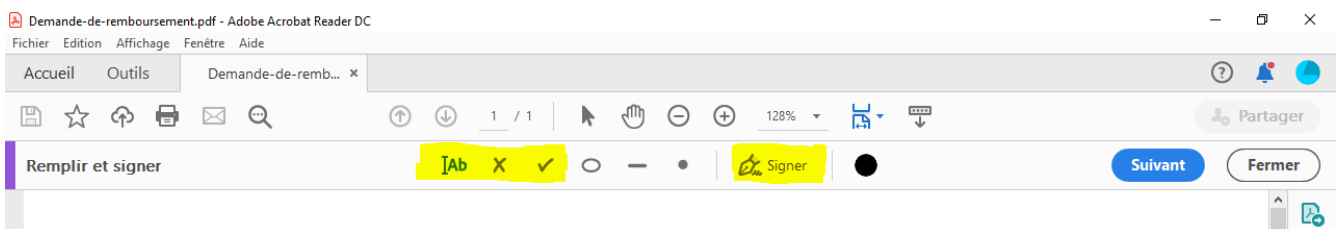


3. Cliquez sur Outil Remplir et signer



4. Cliquez directement sur les champs à remplir. Vous pouvez utiliser le x ou le crochet pour cocher.

Vous devez cliquer sur Signer pour la signature de ce formulaire (Taper, Tracer ou Image)



5. Enregistrez et retournez le formulaire à enme.secretariat@cegepvicto.ca